


**CAJA COOPERATIVA PETROLERA - COOPETROL  
ESTADO DE SITUACION FINANCIERA INDIVIDUAL  
COMPARATIVO AL 31 DE DICIEMBRE DE 2,021 Y 2,020  
VALORES EXPRESADOS EN MILES DE PESOS COLOMBIANOS**

		<u>31 DIC 2.021</u>		<u>31 DIC 2.020</u>
<b>ACTIVO</b>				
<b>CORRIENTE</b>				
<b>EFFECTIVO Y EQUIVALENTE AL EFFECTIVO</b>		<b>\$ 31.744.132</b>		<b>\$ 27.045.314</b>
CAJA	<b>6</b>	\$ 922.690		\$ 1.018.559
BANCOS Y OTRAS ENTIDADES FINANCIERAS	<b>7</b>	\$ 12.885.863		\$ 9.274.861
EFFECTIVO RESTRINGIDO - FONDO DE LIQUIDEZ	<b>8</b>	\$ 17.935.580		\$ 16.751.895
<b>ACTIVOS FINANCIEROS CORRIENTES</b>		<b>\$ 78.325.611</b>		<b>\$ 78.254.897</b>
CARTERA DE CREDITOS CP	<b>10</b>	\$ 79.624.643		\$ 79.609.580
DETERIORO DE CREDITOS	<b>10</b>	\$ (1.819.910)		\$ (1.967.896)
CARTERA CON PERIODO DE GRACIA	<b>11</b>	\$ 18.604		\$ 27.206
DETERIORO DE CREDITOS CON PERIODO DE GRACIA	<b>11</b>	\$ (18.604)		\$ (27.206)
DETERIORO GENERAL EN CARTERA DE CREDITOS	<b>10</b>	\$ (1.393.431)		\$ (1.393.168)
INTERESES DE CREDITOS	<b>10</b>	\$ 1.980.435		\$ 2.342.186
DETERIORO INTERESES CREDITOS	<b>10</b>	\$ (750.971)		\$ (1.030.807)
INTERESES DE CREDITOS CON PERIODO DE GRACIA	<b>11</b>	\$ 1.059.274		\$ 797.583
DETERIORO INTERESES CON PERIODO DE GRACIA	<b>11</b>	\$ (1.059.274)		\$ (797.583)
CONVENIOS POR COBRAR	<b>12</b>	\$ 1.043.935		\$ 1.333.077
DETERIORO CONVENIOS POR COBRAR	<b>12</b>	\$ (359.090)		\$ (638.075)
<b>CUENTAS POR COBRAR Y OTRAS</b>	<b>13</b>	<b>\$ 447.559</b>		<b>\$ 648.373</b>
ANTICIPOS		\$ 14.766		\$ 22.789
ANTICIPO DE IMPUESTOS		\$ 124.931		\$ 101.750
DEUDORES PATRONALES Y EMPRESAS		\$ 267.698		\$ 221.904
RESPONSABILIDADES PENDIENTES		\$ -		\$ -
OTRAS CUENTAS POR COBRAR		\$ 40.163		\$ 301.931
<b>TOTAL ACTIVO CORRIENTE</b>		<b>\$ 110.517.302</b>		<b>\$ 105.948.583</b>
<b>NO CORRIENTE</b>				
<b>ACTIVOS FINANCIEROS NO CORRIENTES</b>		<b>\$ 173.272.592</b>		<b>\$ 153.274.040</b>
ACCIONES CON BAJA Y MINIMA LIQUIDEZ BURSATIL	<b>9.1</b>	\$ 23.567		\$ 23.567
INVERSIONES EN ENTIDADES SUBSIDIARIAS	<b>9.2</b>	\$ -		\$ 1.483.929
INVERSIONES EN INSTRUMENTOS DE PATRIMONIO	<b>9.3</b>	\$ 2.238.219		\$ 2.225.698
DETERIORO INVERSIONES EN ENTIDADES SUBSIDIARIAS	<b>9.2</b>	\$ -		\$ (1.094.231)
CARTERA DE CREDITOS LP	<b>10</b>	\$ 192.135.354		\$ 176.211.251
DETERIORO INDIVIDUAL DE CREDITOS	<b>10</b>	\$ (17.762.180)		\$ (22.492.477)
INTERESES DE CREDITOS CON PERIODO DE GRACIA LP	<b>11</b>	\$ 332.534		\$ 1.606.922
DETERIORO INTERESES CREDITOS CON PERIODO DE GRACIA	<b>11</b>	\$ (332.534)		\$ (1.606.922)
DETERIORO GENERAL DE CARTERA DE CREDITOS	<b>10</b>	\$ (3.362.369)		\$ (3.083.697)
<b>PROPIEDAD PLANTA Y EQUIPO</b>	<b>14</b>	<b>\$ 27.088.575</b>		<b>\$ 28.050.574</b>
TERRENOS		\$ 3.218.987		\$ 3.218.987
EDIFICACIONES		\$ 25.632.543		\$ 25.632.543
MUEBLES Y EQUIPO DE OFICINA		\$ 3.210.937		\$ 3.365.466
EQUIPO DE COMPUTO Y COMUNICACION		\$ 2.631.958		\$ 3.026.126
BIENES RECIBIDOS EN PAGO		\$ -		\$ 144.977
MEJORA A BIENES AJENOS		\$ 64.306		\$ 64.306
DEPRECIACION, AGOTAMIENTO, PROPIEDAD PLANTA Y EQUIPO		\$ (7.586.938)		\$ (7.319.678)
DETERIORO PROPIEDAD, PLANTA Y EQUIPO (CR)		\$ (83.219)		\$ (82.154)
<b>OTROS ACTIVOS</b>	<b>15</b>	<b>\$ 460.141</b>		<b>\$ 417.429</b>
BIENES Y SERVICIOS PAGADOS POR ANTICIPADO		\$ 2.849		\$ 1.700
ACTIVOS INTANGIBLES DISTINTOS DE LA PLUSVALIA		\$ 457.292		\$ 415.729
<b>TOTAL ACTIVO NO CORRIENTE</b>		<b>\$ 200.821.307</b>		<b>\$ 181.742.043</b>
<b>TOTAL ACTIVO</b>		<b>\$ 311.338.609</b>		<b>\$ 287.690.626</b>
<b>CTAS DE REVELACION INFORMACION FINANCIERA</b>	<b>28</b>	\$ 505.116.215		\$ 488.860.390

  
ALVARO BIDES CASTRO MELO  
GERENTE GENERAL (E)

  
YEISON ALFONSO BECERRA HERNANDEZ  
CONTADOR  
TP 181293-T

  
FABIO ORLANDO TAVERA  
REVISOR FISCAL  
TP 19301-T  
(Ver mi Dictamen)

**CAJA COOPERATIVA PETROLERA - COOPETROL  
ESTADO DE SITUACION FINANCIERA INDIVIDUAL  
COMPARATIVO AL 31 DE DICIEMBRE DE 2,021 Y 2,020  
VALORES EXPRESADOS EN MILES DE PESOS COLOMBIANOS**

	<u>31 DIC 2.021</u>	<u>31 DIC 2.020</u>
<b>PASIVO</b>		
<b>CORRIENTE</b>		
<b>PASIVOS FINANCIEROS</b>	<b>\$ 110.116.325</b>	<b>\$ 85.913.626</b>
DEPOSITOS CP	\$ 107.099.330	\$ 85.913.626
CREDITOS ORDINARIOS CP	\$ 3.016.995	\$ -
<b>CUENTAS POR PAGAR Y OTRAS</b>	<b>\$ 2.390.176</b>	<b>\$ 1.929.665</b>
COMISIONES Y HONORARIOS	\$ 21.996	\$ 4.372
COSTOS Y GASTOS POR PAGAR	\$ 511.281	\$ 318.232
CONTRIBUCIONES Y AFILIACIONES	\$ 232.669	\$ 193.821
VALORES POR REINTEGRAR	\$ 621.860	\$ 535.062
EXIGIBILIDADES POR SERVICIOS DE RECAUDO	\$ 38	\$ -
REMANENTES POR PAGAR	\$ 1.002.333	\$ 875.916
ARRENDAMIENTOS	\$ -	\$ 2.263
<b>OTROS PASIVOS NO FINANCIEROS</b>	<b>\$ 4.781.419</b>	<b>\$ 5.770.342</b>
FONDOS SOCIALES Y MUTUALES	\$ 4.058.160	\$ 5.117.991
INGRESOS ANTICIPADOS - DIFERIDOS	\$ 46.876	\$ 47.599
INGRESOS RECIBIDOS PARA TERCEROS	\$ 676.383	\$ 604.752
<b>PASIVOS POR IMPUESTOS CORRIENTES</b>	<b>\$ 308.396</b>	<b>\$ 319.651</b>
IMPUESTOS, GRAVAMENES Y TASAS POR PAGAR	\$ 308.396	\$ 319.651
<b>PASIVOS POR BENEFICIOS A EMPLEADOS</b>	<b>\$ 1.509.819</b>	<b>\$ 1.349.896</b>
RETENCIONES Y APORTES LABORALES	\$ 186.846	\$ 21.757
BENEFICIOS A EMPLEADOS A CORTO PLAZO	\$ 1.322.973	\$ 1.328.140
<b>TOTAL PASIVO CORRIENTE</b>	<b>\$ 119.106.135</b>	<b>\$ 95.283.180</b>
<b>NO CORRIENTE</b>		
<b>PASIVOS FINANCIEROS</b>	<b>\$ 70.536.260</b>	<b>\$ 72.499.676</b>
DEPOSITOS LP	\$ 64.536.260	\$ 72.499.676
CREDITOS ORDINARIOS LP	\$ 6.000.000	\$ -
<b>PASIVOS POR BENEFICIOS A EMPLEADOS</b>	<b>\$ 237.959</b>	<b>\$ 280.735</b>
BENEFICIOS A LARGO PLAZO	\$ 237.959	\$ 280.735
<b>PROVISIONES</b>	<b>\$ -</b>	<b>\$ 22.538</b>
PROVISION MULTAS, SANCIONES, LITIGIOS, INDEMN	\$ -	\$ 22.538
<b>TOTAL PASIVO NO CORRIENTE</b>	<b>\$ 70.774.219</b>	<b>\$ 72.802.949</b>
<b>TOTAL PASIVO</b>	<b>\$ 189.880.354</b>	<b>\$ 168.086.130</b>
<b>PATRIMONIO</b>		
APORTES SOCIALES	\$ 85.706.703	\$ 84.732.865
RESERVAS	\$ 22.442.087	\$ 21.843.655
FONDOS DE DESTINACION ESPECIFICA	\$ 1.520.460	\$ 1.520.460
SUPERAVIT	\$ 4.119	\$ 4.119
EXCEDENTE POR CONVERGENCIA	\$ 9.508.622	\$ 9.508.622
EXCEDENTE DEL EJERCICIO	\$ 2.276.264	\$ 1.994.775
<b>TOTAL PATRIMONIO</b>	<b>\$ 121.458.255</b>	<b>\$ 119.604.496</b>
<b>TOTAL PASIVO Y PATRIMONIO</b>	<b>\$ 311.338.609</b>	<b>\$ 287.690.626</b>
CTAS DE REVELACION INFORMACION FINANCIERA	\$ 505.116.215	\$ 488.860.390


ALCIBIA JESÚS CASTRO MELO  
GERENTE GENERAL (E)


YETSON ALFONSO BECERRA HERNANDEZ  
CONTADOR  
TP 181293-T  
(Ver Certificación)

FABIO ORLANDO TAVERA  
REVISOR FISCAL  
TP 19301-T  
(Ver mi Dictamen)

**CAJA COOPERATIVA PETROLERA - COOPETROL**  
**ESTADO DE RESULTADOS INTEGRALES INDIVIDUAL COMPARATIVO AL 31 DE DICIEMBRE DE 2,021 Y 2,020**  
**VALORES EXPRESADOS EN MILES DE PESOS COLOMBIANOS**

		<u>2.021</u>		<u>2.020</u>
<b>INGRESOS DE ACTIVIDADES ORDINARIAS</b>		<b>\$ 35.360.613</b>		<b>\$ 36.692.167</b>
INGRESOS CARTERA DE CRÉDITOS	29	\$ 35.360.613		\$ 36.692.167
<b>OTROS INGRESOS</b>	30	<b>\$ 9.601.395</b>		<b>\$ 10.733.074</b>
INGRESOS POR UTILIDAD EN VENTA DE INVERSIONES		\$ 25.023		\$ 52.000
INGRESOS POR VALORACION INVERSIONES		\$ 409.762		\$ 505.714
OTROS INGRESOS		\$ 13.504		\$ 43.080
RECUPERACIONES DETERIORO		\$ 8.728.294		\$ 9.401.354
ADMINISTRATIVOS Y SOCIALES		\$ 232.906		\$ 367.279
SERVICIOS DIFERENTES AL OBJETO SOCIAL		\$ 191.852		\$ 351.853
INDEMNIZACIONES		\$ 54		\$ 11.795
<b>TOTAL INGRESOS</b>		<b>\$ 44.962.008</b>		<b>\$ 47.425.241</b>
<b>COSTO DE VENTAS Y PRESTACION DE SERVICIOS</b>		<b>\$ 9.096.965</b>		<b>\$ 11.094.487</b>
INTERESES DE DEPOSITOS, DE CRÉDITOS DE BANCOS	31	\$ 9.096.965		\$ 11.094.487
<b>GASTOS POR BENEFICIOS A EMPLEADOS</b>	32	<b>\$ 11.883.272</b>		<b>\$ 12.744.377</b>
<b>GASTOS GENERALES</b>	33	<b>\$ 5.870.231</b>		<b>\$ 5.921.945</b>
<b>GASTOS POR DETERIORO</b>	34	<b>\$ 13.293.198</b>		<b>\$ 13.214.373</b>
CARTERA		\$ 12.664.480		\$ 10.346.149
CARTERA CON PERIODO DE GRACIA		\$ 209.627		\$ 2.431.711
INVERSIONES FONDO DE LIQUIDEZ		\$ 4.356		\$ -
INVERSIONES EN ENTIDADES SUBSIDIARIAS		\$ 46.487		\$ -
CONVENIOS POR COBRAR		\$ 217.771		\$ 285.748
PROPIEDAD, PLANTA Y EQUIPO		\$ 83.219		\$ 82.154
OTRAS CUENTAS POR COBRAR		\$ 67.259		\$ 68.611
INVERSIONES CONTABILIZADAS A VALOR RAZONABLE		\$ -		\$ -
<b>GASTOS POR DEPRECIACION Y AMORTIZACION</b>	35	<b>\$ 1.438.410</b>		<b>\$ 1.457.726</b>
AMORTIZACION Y AGOTAMIENTO		\$ 556.439		\$ 473.568
DEPRECIACIÓN PROPIEDAD, PLANTA Y EQUIPO		\$ 881.971		\$ 984.158
<b>GASTOS FINANCIEROS</b>	36	<b>\$ 333.235</b>		<b>\$ 246.831</b>
GASTOS BANCARIOS		\$ 225.069		\$ 165.623
COMISIONES		\$ 108.166		\$ 81.209
<b>OTROS GASTOS</b>	37	<b>\$ 770.433</b>		<b>\$ 750.727</b>
MULTAS, SANCIONES, LITIGIOS, INDEMNIZACIONES		\$ 67.269		\$ 4.120
PERDIDA EN VENTA DE PROPIEDAD, PLANTA Y EQUIPO		\$ -		\$ 73.147
IMPUESTOS ASUMIDOS		\$ 327.280		\$ 271.333
OTROS		\$ 375.884		\$ 402.127
<b>TOTAL COSTOS Y GASTOS</b>		<b>\$ 42.685.744</b>		<b>\$ 45.430.466</b>
<b>EXCEDENTES AÑO</b>	38	<b>\$ 2.276.264</b>		<b>\$ 1.994.775</b>
<b>OTRO RESULTADO INTEGRAL</b>		<b>\$ -</b>		<b>\$ -</b>
<b>EXCEDENTE INTEGRAL</b>		<b>\$ 2.276.264</b>		<b>\$ 1.994.775</b>

  
**ALCIDES CASTRO MELO**  
 GERENTE GENERAL (E)


  
**YEISON ALFONSO BECERRA HERNANDEZ**  
 CONTADOR  
 TP 181293-T

  
**FABIO ORLANDO TAVERA OVIEDO**  
 REVISOR FISCAL  
 TP 19301-T  
 (Ver mi Dictamen)

**CAJA COOPERATIVA PETROLERA - COOPETROL**  
**ESTADO DE CAMBIO EN EL PATRIMONIO INDIVIDUAL COMPARATIVO**  
**AL 31 DE DICIEMBRE DE 2021 Y 2020**  
**VALORES EXPRESADOS EN MILES DE PESOS COLOMBIANOS**

	APORTES SOCIALES TEMPORALMENTE RESTRINGIDOS	APORTES SOCIALES MÍNIMOS NO REDUCIBLES	RESERVA DE PROTECCIÓN DE APORTES	RESERVA DE ASAMBLEA	RESERVA ESTATUTARIA	FONDO PARA AMORTIZACIÓN DE APORTES	FONDO PARA REVALORIZACIÓN DE APORTES	FONDO SOCIAL DE CAPITALIZADOS	FONDOS DE INVERSIÓN	SUPERAVIT	RESULTADOS DEL EJERCICIO	RESULTADOS ACUMULADOS ADICIÓN NIIF	TOTAL PATRIMONIO
<b>SALDO INICIAL AL 01 DE ENERO DE 2020</b>	<b>8.605.348</b>	<b>73.800.000</b>	<b>16.997.699</b>	<b>1.957.960</b>	-	<b>1.509.848</b>	-	<b>1.002</b>	<b>9.610</b>	<b>4.119</b>	<b>9.617.125</b>	<b>9.508.622</b>	<b>122.011.334</b>
Movimientos por operaciones Distribución excedente 2019 Resultado del periodo	(476.883) - -	2.804.400 - -	- 2.885.137 -	- - -	2.857 - -	- - -	- - -	- - -	- - -	- - -	- (9.617.125) 1.994.775	- - -	2.330.374 (6.731.987) 1.994.775
<b>SALDO FINAL AL 31 DE DICIEMBRE DE 2020</b>	<b>8.128.465</b>	<b>76.604.400</b>	<b>19.882.837</b>	<b>1.957.960</b>	<b>2.857</b>	<b>1.509.848</b>	-	<b>1.002</b>	<b>9.610</b>	<b>4.119</b>	<b>1.994.775</b>	<b>9.508.622</b>	<b>119.604.496</b>
<b>SALDO INICIAL AL 01 DE ENERO DE 2021</b>	<b>8.128.465</b>	<b>76.604.400</b>	<b>19.882.837</b>	<b>1.957.960</b>	<b>2.857</b>	<b>1.509.848</b>	-	<b>1.002</b>	<b>9.610</b>	<b>4.119</b>	<b>1.994.775</b>	<b>9.508.622</b>	<b>119.604.496</b>
Movimientos por operaciones Distribución excedente 2019 Resultado del periodo	(259.492) - -	1.233.331 - -	- 598.433 -	- - -	- - -	- - -	- - -	- - -	- - -	- - -	- (1.994.775) 2.276.264	- - -	973.838 (1.396.343) 2.276.264
<b>SALDO FINAL AL 31 DE DICIEMBRE DE 2021</b>	<b>7.868.972</b>	<b>77.837.731</b>	<b>20.481.269</b>	<b>1.957.960</b>	<b>2.857</b>	<b>1.509.848</b>	-	<b>1.002</b>	<b>9.610</b>	<b>4.119</b>	<b>2.276.264</b>	<b>9.508.622</b>	<b>121.458.255</b>

  
**ALBINOS CASTRO MELO**  
GERENTE GENERAL (E)

  
**YELSON ALFONSO BECERRA HERNANDEZ**  
CONTADOR  
TP 181293-T  
(Ver Certificación)

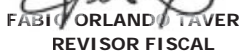
  
**FABIO ORLANDO TAVERA OVIEDO**  
REVISOR FISCAL  
TP 19301-T  
(Ver mi Dictamen)

**CAJA COOPERATIVA PETROLERA - COOPETROL  
ESTADO DE FLUJO DE EFECTIVO INDIVIDUAL COMPARATIVO  
POR LOS AÑOS TERMINADOS AL 31 DE DICIEMBRE DE 2,021 Y 2,020  
VALORES EXPRESADOS EN MILES DE PESOS COLOMBIANOS**

	2.021	2.020
<b>LOS RECURSOS FINANCIEROS FUERON PREVISTOS ASÍ:</b>		
<b>EXCEDENTE O (DEFICIT) DEL EJERCICIO</b>	\$ 2.276.264	\$ 1.994.775
<b>ACTIVIDADES DE OPERACIÓN:</b>		
DEPRECIACIONES	\$ 881.971	\$ 984.158
DETERIORO DE LA PPYE	\$ 83.219	\$ 82.154
AMORTIZACIÓN DE INTANGIBLES	\$ 556.439	\$ 473.568
PÉRDIDA EN VENTA Y RETIRO DE BIENES	\$ -	\$ 73.147
OTROS	\$ 1.103.668	\$ 924.411
REINTEGRO DE PROVISIONES COSTOS Y GASTOS	\$ (8.728.294)	\$ (9.401.354)
UTILIDAD EN VENTA Y/O VALORIZACION DE INVERSIONES-PPYE	\$ (25.023)	\$ (52.000)
OTROS INGRESOS	\$ (848.079)	\$ (1.279.720)
VARIACION DE LA CARTERA NETA	\$ (20.446.443)	\$ 5.999.314
VARIACION DE LAS CUENTAS POR COBRAR	\$ 200.814	\$ (238.819)
DEPOSITOS ASOCIADOS	\$ 13.222.287	\$ 23.380.393
CUENTAS POR PAGAR Y PROVEEDORES	\$ 460.511	\$ (1.708.218)
IMPUESTOS	\$ (11.255)	\$ 27.026
RETENCIONES Y APORTES DE NOMINA	\$ 165.089	\$ (186.034)
OBLIGACIONES LABORALES	\$ (5.167)	\$ (282.214)
<b>TOTAL ACTIVIDADES DE OPERACIÓN</b>	\$ (13.390.262)	\$ 18.795.812
<b>EFECTIVO GENERADO EN OPERACIÓN</b>	\$ (11.113.998)	\$ 20.790.587
<b>EFECTIVO PROVISTO POR LAS OPERACIONES:</b>	\$ (11.113.998)	\$ 20.790.587
<b>ACTIVIDADES DE INVERSION :</b>		
INVERSIONES PERMANENTES	\$ 377.177	\$ (47.517)
INTANGIBLES	\$ (598.003)	\$ (583.080)
COMPRA DE ACTIVOS FIJOS	\$ (3.190)	\$ (130.021)
<b>TOTAL ACTIVIDADES DE INVERSION</b>	\$ (224.015)	\$ (760.618)
<b>ACTIVIDADES DE FINANCIACION</b>		
OBLIGACIONES FINANCIERAS ADQUIRIDAS	\$ 9.016.995	\$ (21.586.804)
GASTOS NO OPERACIONALES	\$ (1.103.668)	\$ (997.558)
INGRESOS NO OPERACIONALES	\$ 9.601.395	\$ 10.733.074
RESULTADO DEL EJERCICIO - VARIACION DE PT	\$ (422.504)	\$ (4.401.613)
FONDO DE SOLIDARIDAD	\$ (110.328)	\$ 140.127
FONDO DE RECREACION	\$ (462.052)	\$ 753.133
FONDO DE BIENESTAR SOCIAL	\$ (502.642)	\$ 22.437
FONDO PARA OTROS FINES ESPECIFICOS	\$ (70.391)	\$ 806.566
FONDO DESARROLLO EMPRESARIAL SOLIDARIO	\$ 85.583	\$ 480.856
OBLIGACIONES LABORALES LP	\$ (42.776)	\$ 14.469
INGRESOS RECIBIDOS POR ANTICIPADO Y PARA TERCEROS	\$ 70.908	\$ 199.387
PASIVOS ESTIMADOS Y PROVISIONES	\$ (22.538)	\$ -
OTROS ACTIVOS	\$ (1.149)	\$ -
<b>EFECTIVO USADO EN ACTIVIDADES DE FINANCIACION</b>	\$ 16.036.832	\$ (13.835.925)
<b>AUMENTO DEL EFECTIVO</b>	\$ 4.698.819	\$ 6.194.045
<b>EFECTIVO AL INICIO DEL AÑO</b>	\$ 27.045.314	\$ 20.851.269
<b>EFECTIVO AL 31 DE DICIEMBRE DE 2,021 y 2,020</b>	<u>\$ 31.744.132</u>	<u>\$ 27.045.314</u>
<b>EFECTIVO Y EQUIVALENTE AL EFECTIVO EN ESF</b>	\$ 31.744.132	\$ 27.045.314

  
ALCIBIADES CASTRO MELO  
GERENTE GENERAL (E)

  
YERSON ALFONSO BECERRA  
CONTADOR  
TP 181293-T

  
FABIÁN ORLANDO TAVERA  
REVISOR FISCAL  
TP 19301-T  
(Ver mi Dictamen)